
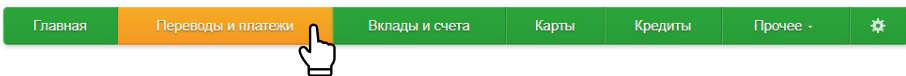


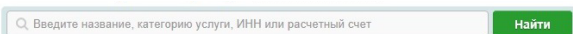
1 Войдите в «Сбербанк Онлайн»



2 Выберите раздел «Переводы и платежи»



3 В строку поиска введите ИНН образовательного учреждения. Выберите услугу, которую хотите оплатить.



4 В появившемся окне выберите карту списания и введите ФИО плательщика. Нажмите «Продолжить».

5 В появившейся форме «Детали платежа»² заполните все поля. Нажмите «Продолжить».

Детали платежа

УИН: 7814452016900847

Лицевой счет ребенка/сотрудника: 7814452016900847

ФИО ребенка/сотрудника: РЗАЕВА АРИНА

Тип докум-та удостов. личность: ПАСПОРТ РФ

Номер докум-та удостов. личность: 12345678

Гражданство: РОССИЯ

Отменить Продолжить

7 Проверьте добавленную Вами ранее информацию, введите сумму оплаты и нажмите «Подтвердить по СМС»

8 Введите пароль из СМС-сообщения и нажмите «Подтвердить»

ИПГУ: 010000000001234567891643

УИП: 10480158020052212001201851331183

Сумма платежа: XXX руб.

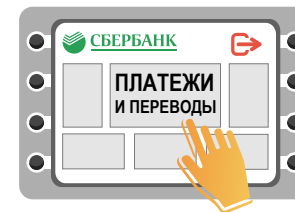
Введите СМС-пароль: [input type="password"]

Отменить Подтвердить

✓ **Дождитесь сообщения «Платеж произведен успешно!»**

Вы можете сохранить его как шаблон или распечатать чек. Также Вы можете подключить **автоплатеж**, чтобы автоматически оплачивать данную услугу с нужной периодичностью.

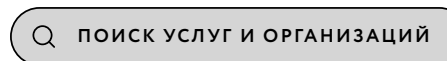
1 Выберите раздел «Платежи и переводы»



2 Если на квитанции есть QR-код – считайте его с помощью сканера, размещенного на устройстве самообслуживания. Если код отсутствует на квитанции, либо нет возможности его считать, следуйте инструкциям на экране для ввода данных вручную.



3 В поиске услуг и организаций введите ИНН образовательного учреждения. Выберите нужную организацию, нажав на ее наименование.



4 Выберите услугу, которую необходимо оплатить и введите данные в формах, появляющихся на мониторе. Нажмите «Продолжить».



5 Проверьте данные платежа и нажмите «Далее»

✓ **Платеж произведен успешно!**

Вы можете сохранить его как шаблон или распечатать чек. Также Вы можете подключить **автоплатеж**, чтобы автоматически оплачивать данную услугу с нужной периодичностью.

¹ Интернет-банк «Сбербанк Онлайн» доступен держателям международных банковских карт Сбербанка (за исключением корпоративных карт), подключенных к СМС-сервису «Мобильный банк». Для использования интернет-банка и мобильного приложения «Сбербанк Онлайн» необходим доступ в сеть интернет. В отношении информационной продукции без ограничений по возрасту. Подробную информацию об интернет-банке и мобильном приложении «Сбербанк Онлайн» уточняйте по телефону 8 800 555 55 50 и на сайте www.sberbank.ru.
² Пример экрана при оплате услуги «Родительская плата». При выборе других услуг поля могут незначительно отличаться. Поле «УИН» является необязательным для заполнения. ПАО Сбербанк. Генеральная лицензия Банка России на осуществление банковских операций № 1481 от 11.08.2015 г. Реклама.